



REDE DE
MUNICÍPIOS
DOADORES

Guia rápido para Prefeituras

Versão 1.0 do projeto piloto em Goiás



Caro(a) Parceiro(a),

A plataforma da **Rede de Municípios Doadores** chegou para facilitar o fluxo de doação de sangue na sua região por meio da articulação virtual entre unidades de coleta, prefeituras e doadores(as). Com uma série de recursos, o sistema traz uma interface prática e simples de usar, propiciando o envio de alertas de baixo estoque de sangue para as prefeituras, que poderão providenciar transportes solidários e notificar doadores(as) cadastrados(as) para encaminhá-los (as) para as unidades de coleta.

Baixe o aplicativo gratuitamente no Google Play / App Store ou acesse a plataforma digital em www.doadores.cnm.org.br. Cadastre-se e utilize essa rede para salvar vidas!



1. Cadastre seu e-mail e senha

Após cadastrar, você receberá um e-mail de validação. Acesse sua caixa postal e clique no link de validação recebido.



2. Faça seu login

Após validar o seu e-mail de cadastro, retorne ao sistema e faça o Log in com seus dados.



3. Selecione o seu perfil de usuário

Selecione o perfil "Prefeitura"
Obs.: este mesmo e-mail não poderá ser usado para outro perfil de usuário.



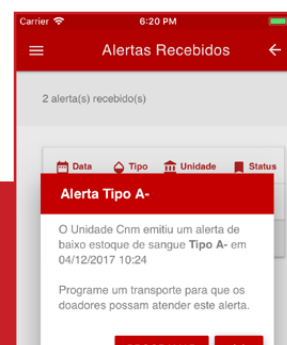
4. Complete seu cadastro

Para poder usar o sistema, preencha todos os dados do formulário, inclusive os da "Primeira-Dama". Algumas informações são automáticas pelo sistema da CNM.



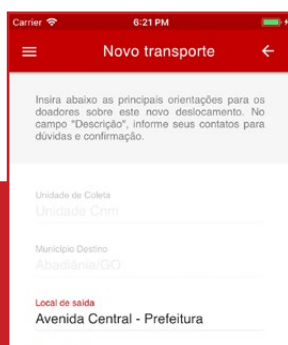
5. Pronto! Você já está apto a usar.

A partir daqui você já pode utilizar o sistema normalmente. O login é automático e a sessão continuará aberta.



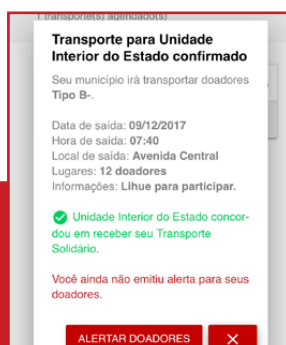
6. Verifique os alertas da sua unidade

Toque no menu (≡) e escolha a opção "Alertas". Será exibido uma listagem dos alertas recebidos. Selecione qual deseja atender




7. Crie um transporte Solidário

Agende um transporte e submeta a aprovação de viabilidade da Unidade de Coleta. Aguarde a resposta via e-mail e app.



8. Avise seus doadores

Após aceite da Unidade de Coleta, emita um alerta para seus Doadores. Você receberá confirmação quando eles aceitarem.xx



9. Pronto! Explore mais do sistema

Agora é só realizar o transporte solidário até a Unidade de Coleta. Enquanto isso, conheça outras telas do sistema no menu (≡).

